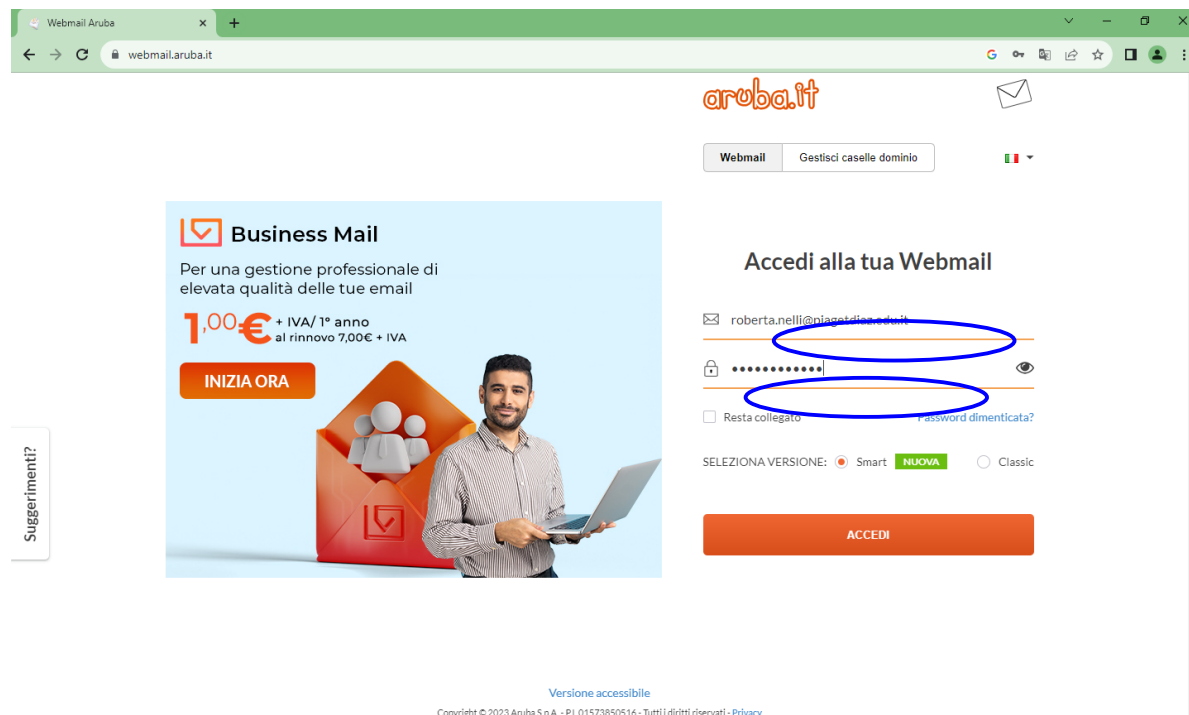


ACCEDERE ALLA POSTA

AL LINK: <https://webmail.aruba.it/>



DIGITARE INDIRIZZO MAIL:

nome.cognome@piagetdiaz.edu.it

IL NOME SI INTENDE COMPLETO (controllare elenco allegato)

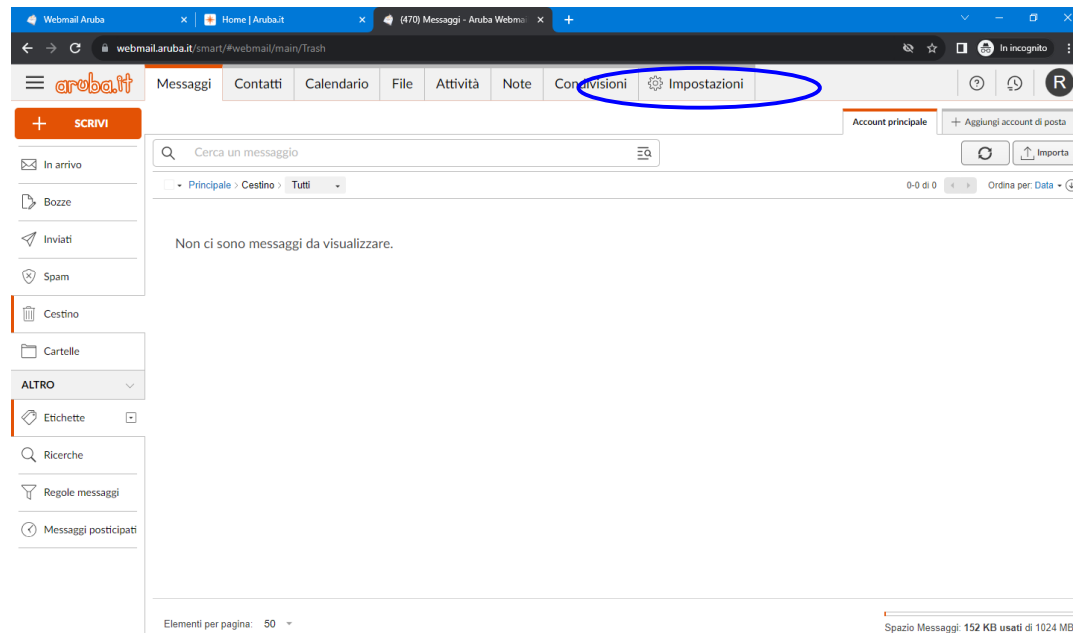
DIGITARE PASSWORD:

PiagetDiaz23!

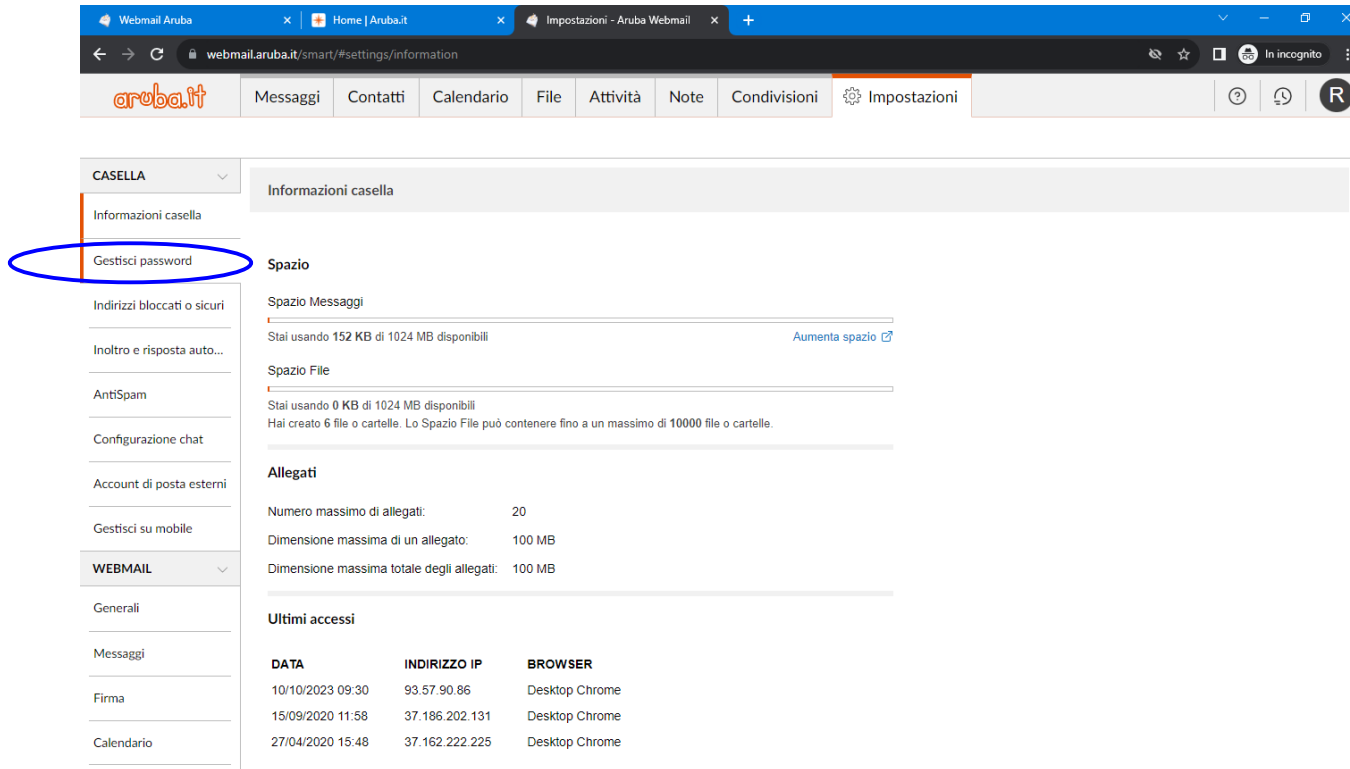
LA PASSWORD INIZIALE E' UGUALE PER TUTTI

AL PRIMO ACCESSO E' CONSIGLIABILE CAMBIARE LA PASSWORD.

CLICCARE SU IMPOSTAZIONI



CLICCARE SU GESTISCI PASSWORD



The screenshot shows the Aruba Webmail settings interface. The browser address bar displays `webmail.aruba.it/smart/#settings/information`. The navigation menu includes 'Messaggi', 'Contatti', 'Calendario', 'File', 'Attività', 'Note', 'Condivisioni', and 'Impostazioni'. The left sidebar is divided into 'CASELLA' and 'WEBMAIL' sections. Under 'CASELLA', the 'Gestisci password' option is highlighted with a blue circle. The main content area is titled 'Informazioni casella' and contains sections for 'Spazio' (Space) and 'Allegati' (Attachments).

Spazio

Spazio Messaggi
Stai usando 152 KB di 1024 MB disponibili [Aumenta spazio](#)

Spazio File
Stai usando 0 KB di 1024 MB disponibili
Hai creato 6 file o cartelle. Lo Spazio File può contenere fino a un massimo di 10000 file o cartelle.

Allegati

Numero massimo di allegati: 20
Dimensione massima di un allegato: 100 MB
Dimensione massima totale degli allegati: 100 MB

Ultimi accessi

DATA	INDIRIZZO IP	BROWSER
10/10/2023 09:30	93.57.90.86	Desktop Chrome
15/09/2020 11:58	37.186.202.131	Desktop Chrome
27/04/2020 15:48	37.162.222.225	Desktop Chrome

DIGITARE LA VECCHIA PASSWORD (PiagetDiaz23!)

DIGITARE LA NUOVA PASSWORD RISPETTANDO I CRITERI ELENCATI

N.B. SI RICORDA CHE QUESTO INDIRIZZO DI POSTA POTREBBE ESSERE UGUALE ALL'ACCOUNT CREATO PER L'UTILIZZO DELL'G-WORKSPACE CHE CONTINUA AD ESSERE VALIDO PER L'UTILIZZO DELLA SUDETTA PIATTAFORMA. L'ACCESSO ALLA MAIL VICEVERSA, SEPPUR CON LO STESSO NOME UTENTE E' GESTITO DALLA PIATTAFORMA **ARUBA**.

a cura dell'Animatore Digitale
prof.ssa NELLI Roberta