

1) APRIRE RE E CLICCARE SU MATERIALE DIDATTICO

Documentazione senza titolo - Doc: x | Istituto Piaget Diaz | RE-Menu

re18.axioscloud.it/Secret/REMenu.aspx#b

App

ISTITUTO DISTRUZIONE SUPERIORE "J. PIAGET"

1.7.0/7.0.0 97198880581 Anno Scolastico: 2019/2020 Data e ora: 05/03/2020 16:22

(Docente) NELLI ROBERTA Ultimo Accesso: 05/03/2020 12.30.06

2019/2020 Sostituto RMRFO3601G I.I.S. PIAGET-DIAZ Selezionare una Classe-Materia SECONDO QUADRIMESTRE

Selezionare una Classe-Materia nell'elenco in alto - Se si sostituisce un Docente titolare, per prima cosa, indicare il Sostituto in alto a sinistra, cliccando prima sull'icona Sostituiti

- Registro di Classe
 - Oggi
 - Appello semplificato
 - Giornaliero
 - Settimanale
 - Planning
- Registro del Docente
 - Completo
 - Giornaliero
 - Registro Voti
 - Quadro Riepilogativo
 - Programmazione - Libri di Testo
 - Materiale Didattico
- Voti Finali e Scrutini
 - Voti Proposti
 - Scrutinio
 - Modalità Recupero Carenze
 - Recupero Carenze
 - Scrutinio Recupero Carenze
- Altro
 - Pannello di Controllo
 - Riepiloghi Statistici
 - Orario Lezioni
 - Ricerca Alunni
 - Gestione Comunicazioni
 - Permessi Autorizzati
 - Gestione Colloqui

GeniusBoard VIDEO TUTORIAL axios

2) CLICCARE SU NUOVA CARTELLA

Documentazione senza titolo - Doc: x | Istituto Piaget Diaz | RE-Materiale Didattico

re18.axioscloud.it/Secret/RERED_MaterialeDidattico.aspx#b

App

ISTITUTO DISTRUZIONE SUPERIORE "J. PIAGET"

1.7.0/7.0.0 97198880581 Anno Scolastico: 2019/2020 Data e ora: 05/03/2020 16:24

(Docente) NELLI ROBERTA Ultimo Accesso: 05/03/2020 12.30.06

MATERIALE DIDATTICO

Cartelle

Non ci sono cartelle.
Cliccare sul pulsante 'Nuova Cartella' per inserire una cartella.

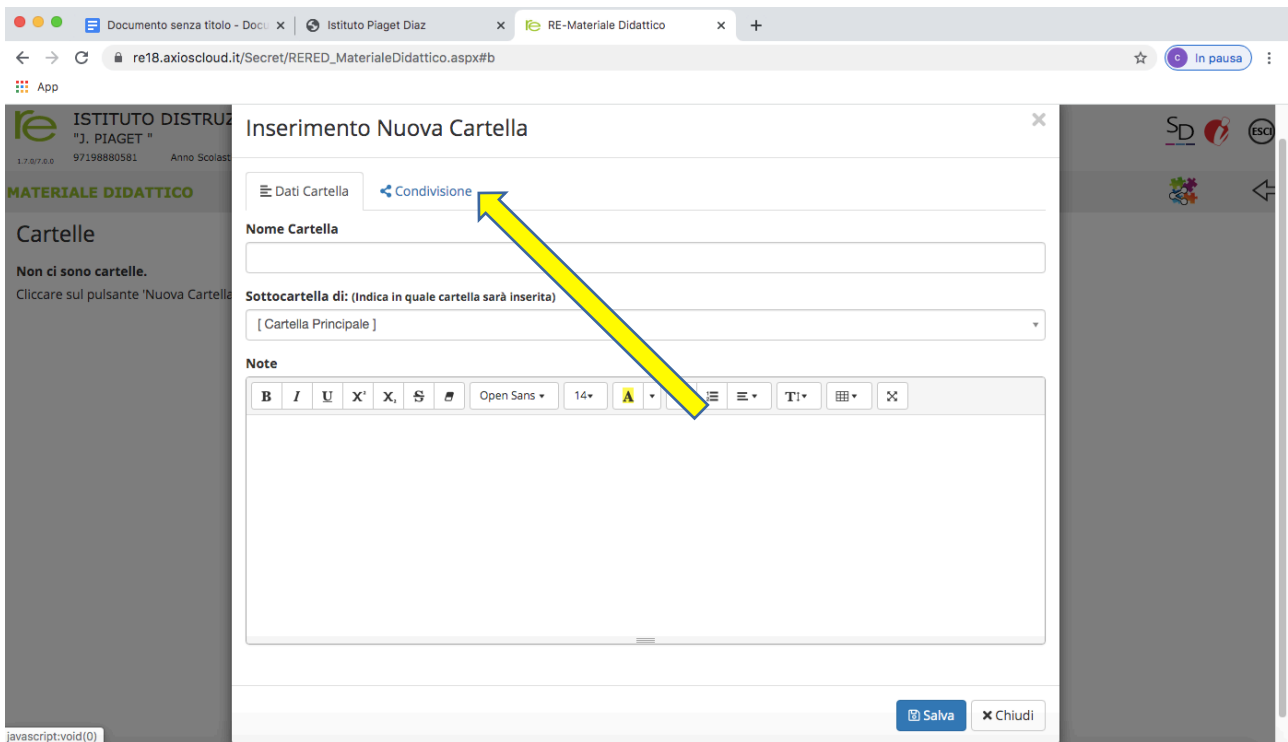
Nuova cartella

Contenuti

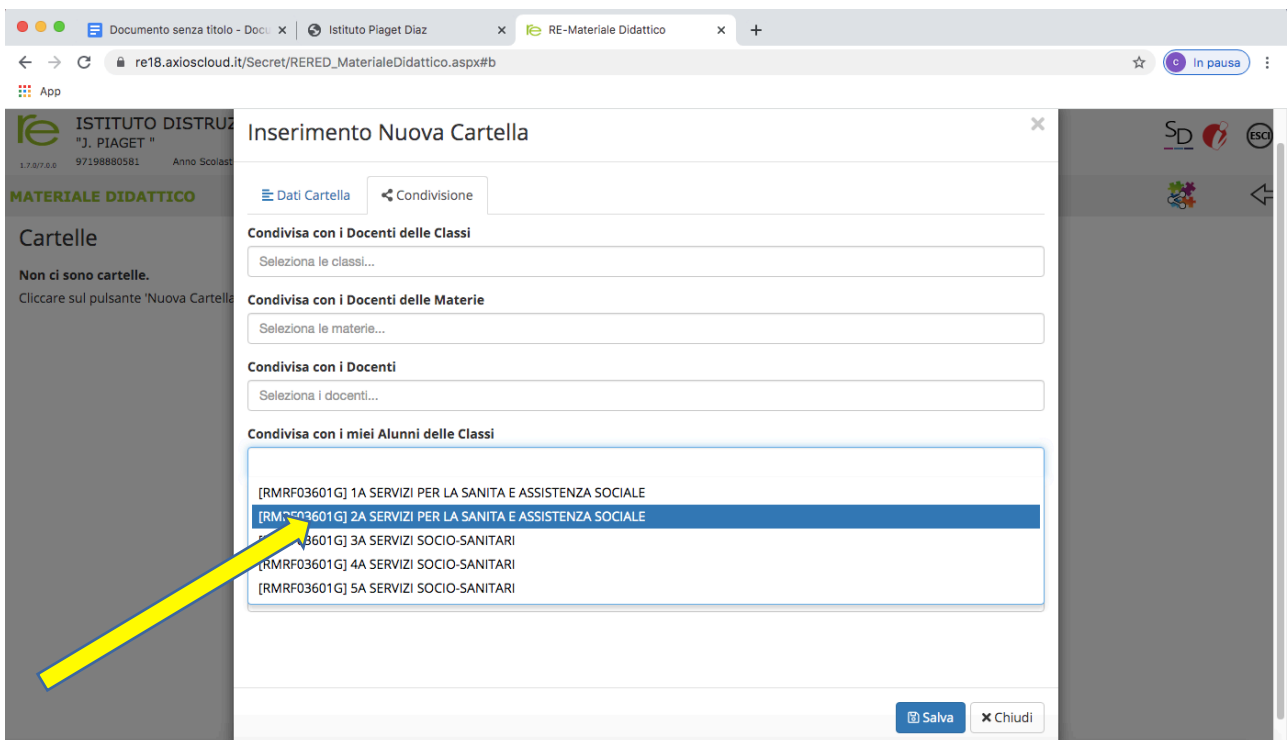
Selezionare una cartella per visualizzarne il contenuto.

3) COMPILARE I CAMPI PREVISTI E CLICCARE "SALVA"

4) CLICCARE SU CONDIVISIONE



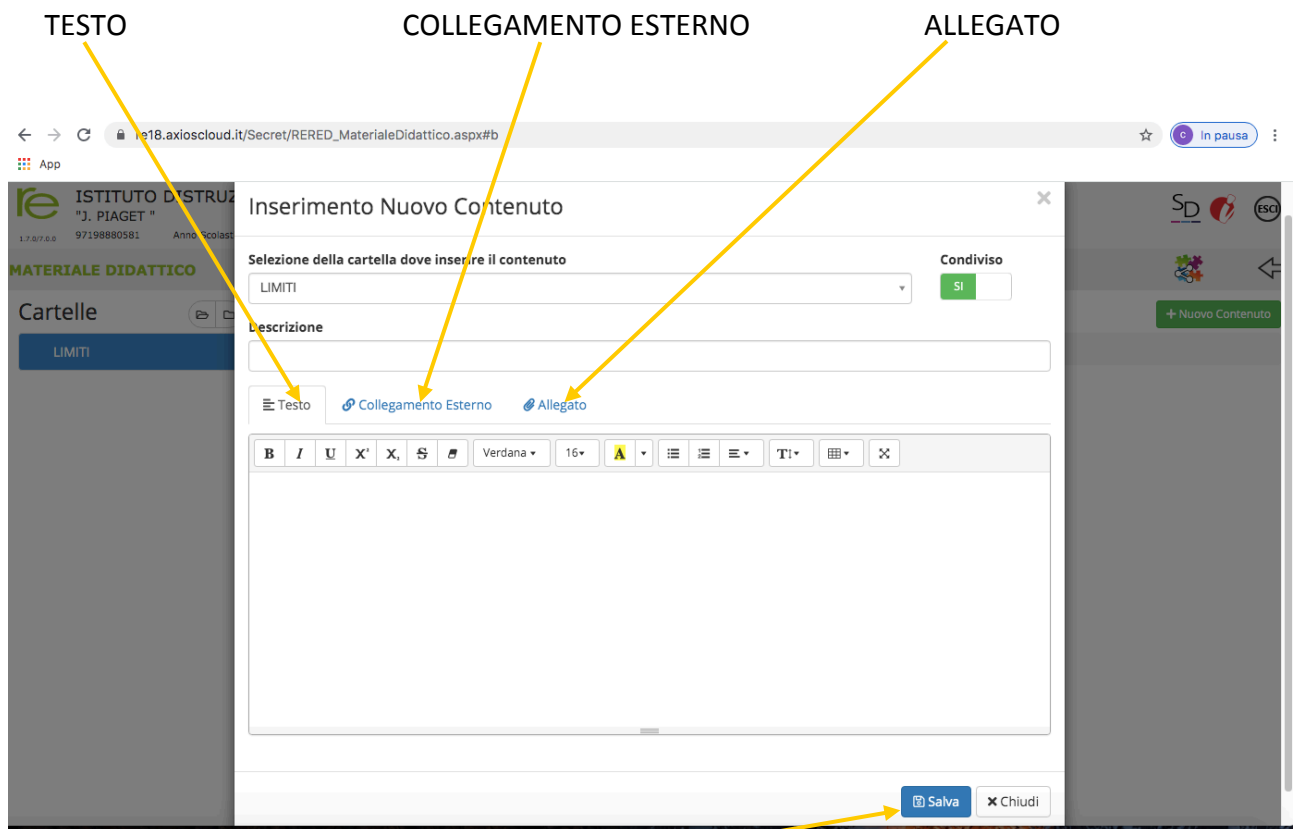
5) SELEZIONARE LA CLASSE A CUI E' RIVOLTA E SALVARE



6) CLICCARE SU NUOVO CONTENUTO



7) INSERIRE IL CONTENUTO:



E SALVARE.

A cura della prof.ssa NELLI Roberta